

新版视频会议系统 4.0_PC 登录说明

新版视频会议 PC 登录模式分为两种：

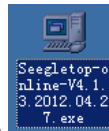
- 1、客户端登录模式（适用于会议组织者）
- 2、OA 单点登录模式（适用于参会人员）

一、客户端模式登录：（此登录模式适用会议组织者或具有固定帐号的各用户）

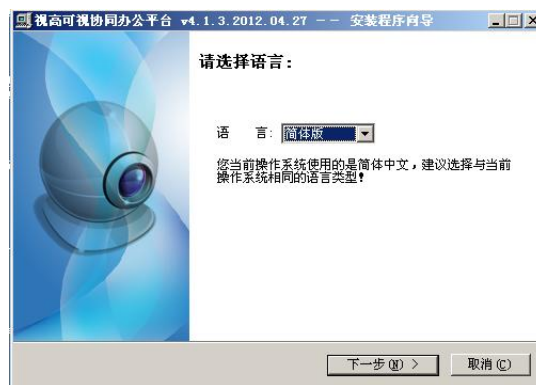
客户端程序下载地址 1: <http://www.seegletop.com/download.html> (pc-V4.1.3 版)

客户端程序下载地址 2: <http://www.huiyuan.com.cn/xz.html>

(1)、客户端程序安装：



点击运行下载完成的安装包，选择简体版语言，点击下一步直到安装完成。



(2)、客户端登录：



程序安装完成后会自动创建桌面快捷方式，双击运行。



单位帐号：803056
用户帐号：原分配的固定帐号
(原固定帐号不变，初始密码为 1)
提示：首次登录建议修改密码
(设置菜单---密码修改)

图 1-1-1

登录视频会议系统后的协同界面，可进入相应的会议室参会。

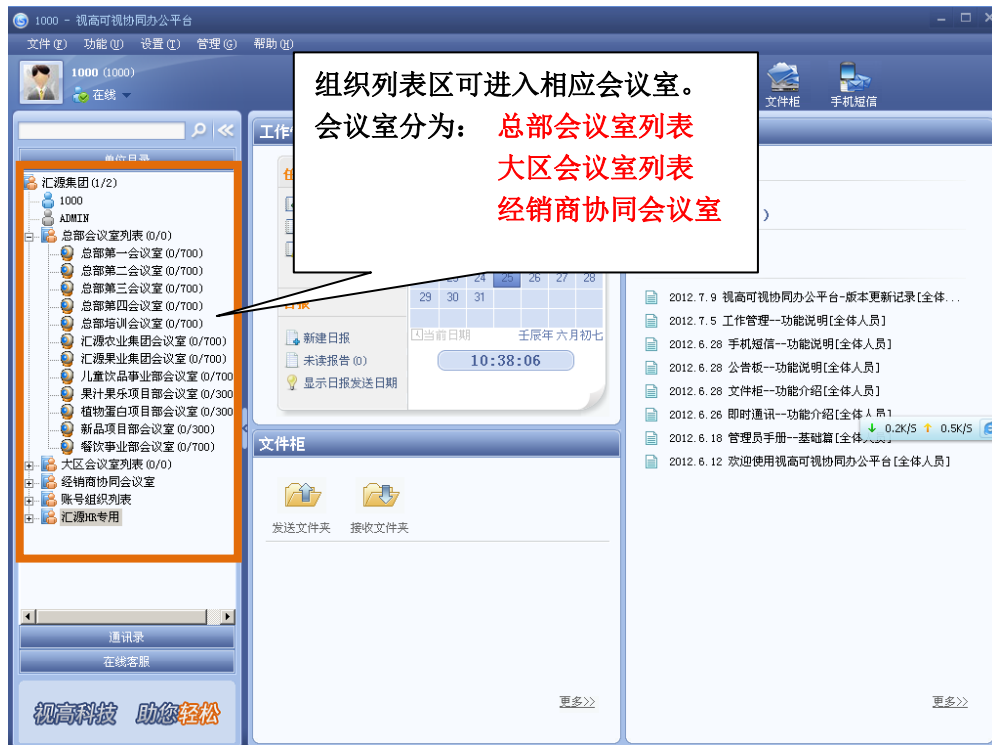


图 1-1-2

二、通过 OA 进入视频会议室模式（此登录模式适用具有 OA 用户的参会者）

- (1) 首先登陆 oa 系统。进入左侧菜单“会议管理”→“新版视频会议室”



图 1-2-1

- (2) 进入新版视频会议室后首先申请会议权限和时长。

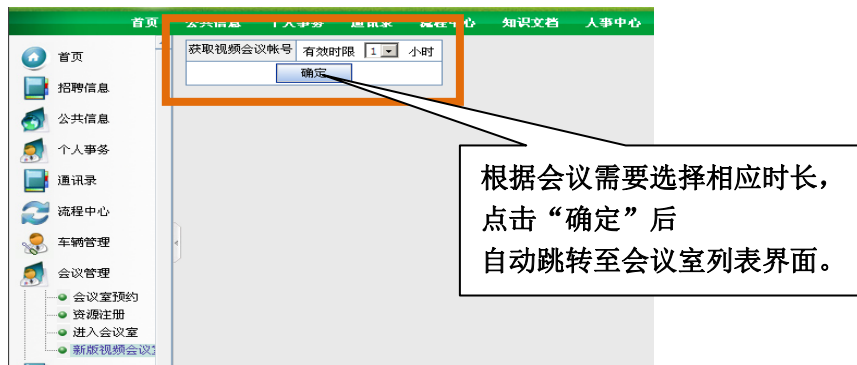
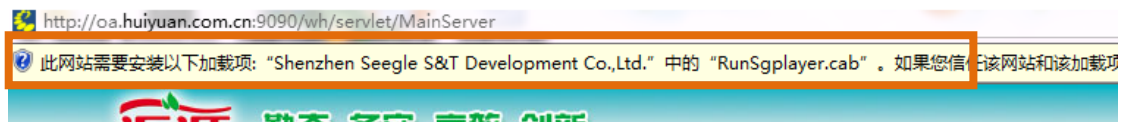


图 1-2-2

(3)首次登录 IE 浏览器可能会有安全提示，在此提醒上点击右键允许安装。



单击安装控件



(4) 选择相应会议室参会。

首次登录会议室需先下载安装客户端软件。可选择 **Windows 在线或离线安装包** 安装。

会议室类别	序号	会议室名称	会议结束时间	操作
总部会议室列表	01	总部第一会议室	2012-08-03 13:35:19	参加会议
	02	总部第二会议室	2012-08-02 13:36:07	参加会议
	03	总部第三会议室	2012-08-02 13:38:56	参加会议
	04	总部第四会议室	2012-08-02 13:39:21	参加会议
	05	总部培训会议室	2013-08-02 13:44:36	参加会议
	06	汇源农业集团会议室	2012-08-02 13:39:47	参加会议
	07	汇源果业集团会议室	2012-08-02 13:40:11	参加会议
	08	儿童饮品事业部会议室	2012-09-02 14:35:39	参加会议
	09	果汁果乐项目部会议室	2013-04-12 17:22:06	参加会议
	10	植物蛋白项目部会议室	2013-04-12 17:22:46	参加会议
	11	新品项目部会议室	2013-07-25 08:26:01	参加会议

2012 年 7 月

信息技术支持—60483388-8321 卢滢 李栋